



みなさん、こんにちは! だんだんと暖かくなり春の訪れを感じますね
寒暖差が激しい日もありますので、体調に気をつけて過ごしていきましょう!

[テープ・絆創膏について]

当院で使用しているテープ、絆創膏について紹介します。

痛み、痒み、赤みが出ている場合は肌に合っていない可能性があります。

現在使用しているものから変更することも可能ですので遠慮なくお申し付けください。

麻酔テープ

麻酔テープは穿刺前30分~1時間前に貼ることで効果が得られるといわれています。

・リドカインテープYP(茶色)

基本的にはこちらをお渡ししています。

・リドカインテープNP(透明)

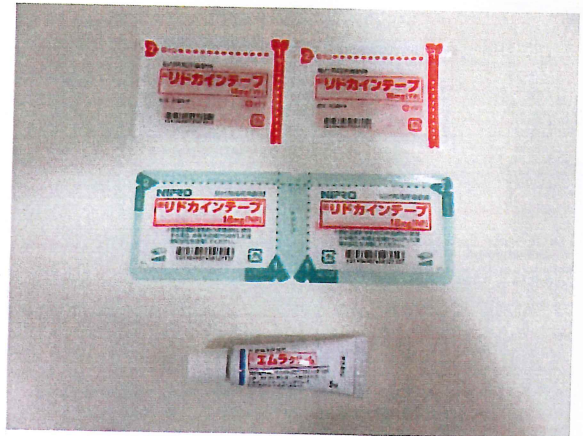
茶色のテープが合わない方、

シャントエコー検査がある方にお渡ししています。

・エムラクリーム

上記のテープを使用しても痛みが強い方にお渡ししています。

1週間に1本のみのお渡しになるのでご自身で調節しながら使用していただきます。



針固定テープ

針と回路を固定するのに5種類のテープが使用されています。抜針事故を起こさないために、テープの種類を組み合わせる場合もあります。

・サージカルテープ

基本的にはこちらを使用します。

・シルキーテープ

針が抜けやすい方、透析中運動をしている方などに使用しています。


粘着力が高いテープになります。

• ビニールテープ

• 優肌絆

• ジェントルフックス

サージカルテープが合わない方はこの3つからお試しをしながら決めていきます。



止血絆創膏

• インジェクションパッド

基本的にはこちらを使用しています。

• インジェクションパッドゥマイルドゥ

一番肌に優しい絆創膏です。

• 注射絆

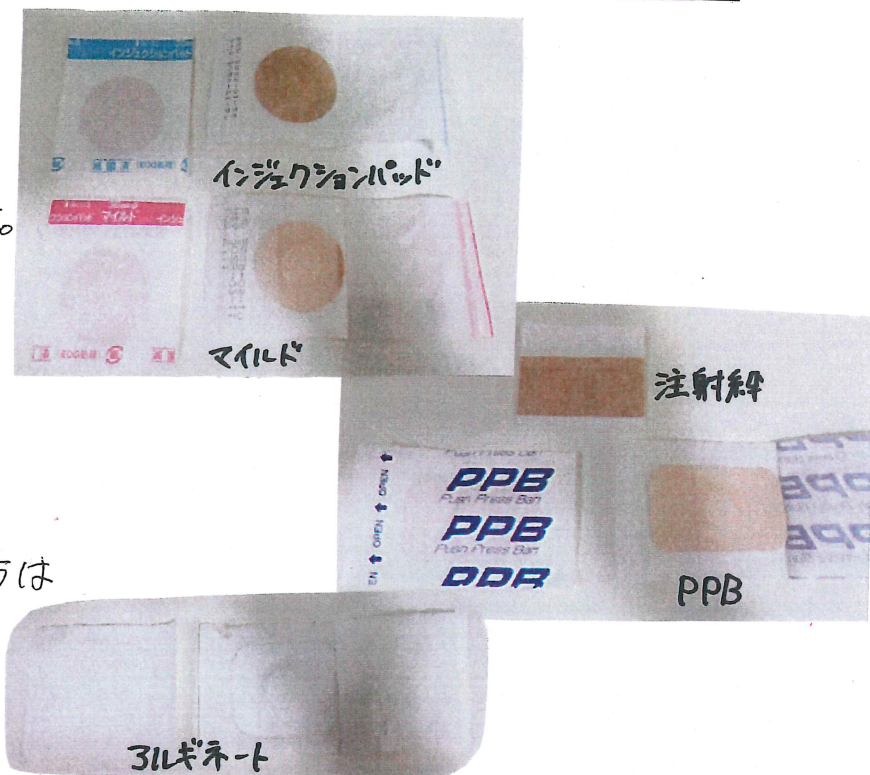
• PPB

インジェクションパッドが合わない方はこの2つから使用しています。

• アルギネート

止血剤入りの絆創膏です。

安静状態での止血時間15分以上が何度も続く方、シャントラゲルが多い方などに使用し、原則として第一選択ではありません。アルギネートは他の絆創膏とは違うため、スタッフやリーダーと相談して使用する方を決めていきます。



[1年を振り返って]

アは今月号で最後になります。みなさんにとってタメになる楽しいやまざくらをお届けできていたでしょうか？皆さんの感想がとても励みになりました。1年間ありがとうございました！次回号からは次のページにボタンタッチです！お楽しみに！